



TARIF PUBLIC PELLETS 2014 - H.T.
PRIJSLIJST PELLETS 2014 - (EXCLUSIEF)



LA GAMME, LA PLUS COMPLÈTE D'EUROPE

EUROPA'S MEEST COMPLETE ASSORTIMENT

POÊLES - KACHELS



POÊLES - KACHELS



POÊLES - KACHELS


FOYERS - HAARDEN



Edilkamin est CERTIFIÉE UNI EN ISO 9001: système de qualité de l'entreprise européen dans sa version globale (conception, production, commercialisation). Tous les PRODUITS Edilkamin sont certifiés suivant les normes européennes et marqués CE:

Edilkamin heeft het certificaat UNI EN ISO 9001: globaal Europees kwaliteitssysteem voor bedrijven (ontwerp, productie, verhandeling). Alle Edilkamin producten zijn gecertificeerd aan de hand van Europese normen en zijn voorzien van de CE-markering:

THERMOPOÊLES - THERMOKACHELS



IDROFLEXA C
kW 11,3



TRESOR - BIJOUX
STRASS - CAMEO
kW 15



FUJI - URAL - ALPEN
ANDE
kW 18



DAISY
kW 20



MEG
kW 23



QUEBEC - TORONTO -
MONTREAL
kW 24

CHAUDIÈRES - CV-KETELS



BERING - BERING PLUS
kW 12



DALLAS
kW 15



BASIC - BASIC PLUS
kW 18



ATLANTA-OTTAWA
kW 24-32,3



CALGARY - ORLANDO
kW 24-32,3




MAXIMA 14 - MAXIMA 24
kW 14-24

THERMOCHEMINÉES THERMOHAARDEN




IDROPELLBOX
kW 15,6




FAIR



FUN



GRACE



SILVER



SAHARA




REVÊTEMENTS - BEKLEDINGEN

EN 13229 (foyers fermés) - (gesloten vuurhaarden)
EN 13240 (poêles à bois) - (houtkachels)
EN 14785 (poêles à pellet) - (pelletkachels)
EN 303-5 (chaudières à bois et pellets) - (ketels)

FLAMME VERTE Certification française - Franse certificatiemerik
15 a BV-G Loi autrichienne sur les émissions - Oostenrijkse emissiewet
BAFA Ministère de l' énergie allemand - Duits Ministerie voor Energie
VKF Certification suisse - Zwitserse certificatie
PCT Certification russe - Russisch certificaat

Poêle bicomcombustible - Combikachel



modèle - model		code	€	
	<p>Demy kW 10  </p> <p>Système E-Brusher permettant un long nettoyage du creuset.</p> <p>Poêle qui utilise aussi bien le bois que les pellets. Fonctionnement à convection naturelle. Indépendant de l'air ambiant. Foyer en matériau réfractaire. Porte en fonte. Radiocommande avec écran fournie.</p> <p>E-Brusher-systeem om de vuurpot langdurig schoon te houden.</p> <p>Kachel voor zowel hout als pellet. Werking met natuurlijk convectie. Verbruikt geen lucht uit de omgeving. Vuurhaard in vuurvast materiaal. Deur in gietijzer. Inclusief radiobesturing met display.</p>	verre sérigraphié blanc wit glas	783370	<p>NEW</p> <p>5.150</p>
		verre sérigraphié gris grijs glas	785230	



Poêles - Kachels



	<p>Dame kW 6  </p> <p>POÊLES ÉTANCHE.</p> <p>La chaleur silencieuse, idéale pour les maisons passives modernes. Ventilation forcée désactivable. Poêle compact de 33 cm de profondeur. Foyer en vermiculite. Porte en fonte, revêtement en acier. Sortie des fumées vers le haut ou à l'arrière Ø 8 cm. Radiocommande avec écran fournie (code 757930).</p> <p>LUCHTDICHTE KACHELS.</p> <p>De stille warmte, ideaal voor moderne passiehuizen. Uitschakelbare geforceerde ventilatie. Kachel met beperkte afmetingen, 33 cm diep. Vuurhaard in vermiculiet. Deur in gietijzer, bekleding in staal. Rookafvoer bovenaan of achteraan Ø 8 cm. Inclusief radiobesturing met display (code 757930)</p>	marbre marmar	782290	<p>NEW</p> <p>2.580</p>

Kit canalisation air chaud pour Dame - Kit kanalisatie warme lucht voor Dame (12-12bis)

voir p. 10/ zie pag. 10


	<p>Forma* kW 6 </p> <p>POÊLES ÉTANCHE.</p> <p>Ventilation désactivable. Foyer en fonte et acier. Panneau synoptique sur le top. Avec possibilité de convection naturelle. Télécommande avec display incluse (code 757940).</p> <p>LUCHTDICHTE KACHELS.</p> <p>Uitschakelbare ventilatie. Vuurhaard van gietijzer en staal. Synoptisch paneel op bovenkant. natuurlijke convectie is mogelijk. Afstandsbediening met display inbegrepen (code 757940).</p>	frontal en céramique ivoire Ivoor kleurige keramiek	656110	<p>3.350</p>

	<p>Twin* kW 6 </p> <p>POÊLES ÉTANCHE.</p> <p>Ventilation désactivable. Foyer en fonte et acier. Panneau synoptique sur le top. Avec possibilité de convection naturelle. Télécommande avec display incluse (code 757940).</p> <p>LUCHTDICHTE KACHELS.</p> <p>Uitschakelbare ventilatie. Vuurhaard van gietijzer en staal. Synoptisch paneel op bovenkant. natuurlijke convectie is mogelijk. Afstandsbediening met display inbegrepen (code 757940).</p>	stonelite marron claire lichtbruine stonelite	656120	<p>3.250</p>



modèle - model		code	€
 <p>Mya kW 6,5 POÊLES ÉTANCHE. Foyer en fonte. Radiocommande avec display incluse (code 757930) LUCHTDICHTE KACHELS. Vuurhaard van gietijze. Afstandsbediening met display inbegrepen (code 757930)</p> 	<p>côtés acier gris foncé, partie supérieure en verre gris foncé et partie frontale grise zijpanelen in donkergrijs staal, bovenstuk in donkergrijs glas en grijze voorkant</p>	755370	2.460
	<p>NEW côtés et partie supérieure en verre gris, partie frontale noire zijpanelen en bovenstuk in grize glas, zwarte voorkant</p>	782010	
	<p>côtés et partie supérieure en verre noir, partie frontale noire zijpanelen en bovenstuk in zwart glas, zwarte voorkant</p>	755360	2.565
	<p>côtés et partie supérieure en verre blanc, partie frontale noire zijpanelen en bovenstuk in wit glas, zwarte voorkant</p>	755350	
	<p>Kit pour sortie des fumées supérieure/ Kit voor rookafvoer aan de bovenkant</p>	760680	260
	<p>Kit couvre-conduit tube sortie des fumées depuis le haut composé de : - 2 couvre-conduits de 25 cm noirs, 2 couvre-conduits de 50 cm noirs, 1 étriers de fixation couvre-conduit noirs, 4 vis autotaraudeuses 4,2x13 Kit voor bedekking van rookafvoer aan de bovenkant die bestaat uit: -2 bedekkingen van 25 cm, zwart, -2 bedekkingen 50 cm, zwart, -1 bevestigingsbeugels bedekkingen, zwart, -4 zelftappers 4,2x13</p>	760660	130
	<p>Couvre-conduit noir de 25 cm 2 pièces/ Bedekking, zwart, 25 cm, 2 stuks</p>	761830	50
	<p>Couvre-conduit noir de 50 cm 2 pièces/ Bedekking, zwart, 50 cm, 2 stuks</p>	761840	70
 <p>Seven kW 7 Structure et foyer en fonte. Panneau synoptique sur le top. Structuur en vuurhaard van gietijze. Synoptisch paneel op bovenkant.</p> 	<p>bordeaux et inserts en céramique bordeaux bordeaux en inzetstukken van bordeauxkleurige keramiek</p>	640580	1.990
	<p>gris et inserts en céramique gris grijs en inzetstukken van grijzekleurige keramiek</p>	640600	
	<p>gris et inserts en céramique blanc grijs en inzetstukken van witkleurige keramiek</p>	640570	
	<p>gris et inserts en céramique cuir grijs en inzetstukken van leerkleurige keramiek</p>	640590	
	<p>Télécommande Afstandsbediening</p> 	633280	45
 <p>Brio* kW 7,5 Structure et foyer complètement en fonte. Volet avec double vitre et ouverture escamotable. Avec possibilité de convection naturelle. Structuur en vuurhaard van gietijzer openklapbare deur met dubbel glas. natuurlijke convectie is mogelijk.</p> 	<p>acier peint en noir zwart gelakt staal</p>	679230	2.650
	<p>acier peint en gris grijs gelakt staal</p>	679240	
	<p>Télécommande Afstandsbediening</p> 	757940	45


* Jusqu'à épuisement des stocks - Zolang de voorraad strekt



modèle - model		code	€	
	<p> sistema LEONARDO RT 2012 BBC </p> <p> Lou kW 8 POÊLES ÉTANCHE. Adapté pour les maisons passives modernes. Ventilation forcée désactivable. Foyer en vermiculite avec double porte de fermeture. Radiocommande avec afficheur (code 757930) LUCHTDICHTE KACHELS. Geschikt voor de moderne "passieve" huizen. Geforceerde ventilatie kan worden uitgeschakeld. Vuurhaard in Vermiculite met dubbele deur sluiten. Meegeleverde afstandsbediening met display (code 757930). </p>	<p> Revêtement en acier ép. 6 mm, gris anthracite. Bekleding : staal, dikte 6 mm, antracietgrijze kleur. </p>	<p>768510</p> <p>2.830</p>	
	<p> sistema LEONARDO RT 2012 BBC </p> <p> Nea kW 8 POÊLES ÉTANCHE. Adapté pour les maisons passives modernes. Ventilation forcée désactivable. Foyer en vermiculite avec double porte. Radiocommande avec afficheur (code 757930) LUCHTDICHTE KACHELS. Geschikt voor de moderne "passieve" huizen. Geforceerde ventilatie kan worden uitgeschakeld. Vuurhaard in Vermiculite met dubbele deur sluiten. Meegeleverde afstandsbediening met display (code 757930). </p>	<p> Revêtement en verre blanc Bekleding en wit glas </p> <p> Revêtement en verre noir Bekleding en zwart glas </p>	<p>NEW</p> <p>782790</p> <p>782800</p> <p>2.965</p>	
 	<p> flancs en acier gris Boven- en zijkanten van grijs staal </p>	756900	2.260	
	<p> flancs en céramique bordeaux Boven- en zijkanten van bordeauxkleurige keramiek </p>	291600	2.300	
	<p> flancs en céramique abricot Boven- en zijkanten van abrikooskleurige keramiek </p>	291610		
	<p> flancs en céramique crème Boven- en zijkanten van crèmekleurige keramiek </p>	602010		
	<p> flancs en céramique gris Boven- en zijkanten van grijze keramiek </p>	622380	2.510	
	<p> flancs en pierre ollaire Boven- en zijkanten van speksteen </p>	602020		
<p> Télécommande Afstandsbediening </p>	633280	45		
	<p> sistema GALILEO RT 2012 BBC </p> <p> Flexa kW 8 Structure en fonte. Panneau synoptique "inclinaison" Gietijzeren structuur. Synoptisch paneel "verstelbaar" </p>	<p> flancs en aluminium gris et top en céramique grise Aluminium grijs zijkanten en boven van grijze keramiek </p>	656070	2.440
	<p> flancs et top en céramique blanc opaque Boven- en zijkanten van mat witte keramiek </p>	654750	2.615	
	<p> flancs et top en céramique rouge Boven- en zijkanten van rode keramiek </p>	656050		
	<p> flancs et top en pierre ollaire Boven- en zijkanten van speksteen </p>	755730	2.795	
	<p> Télécommande Slim Afstandsbediening Slim </p>	C00059	45	



modèle - model		code	€	
 <p>Logo kW 9 Porte et grille frontale totalement en fonte. Panneau synoptique sur le top. Télécommande avec display (code 757940) Deur en rooster aan de voorkant geheel gietijzeren structuur. Synoptisch paneel op bovenkant. Afstandsbediening met display inbegrepen (code 757940).</p> 	<p>façade en fonte et côtés en céramique grise voorpaneel van gietijzer en zijpanelen van grijs keramiek</p>	678890	2.890	
	<p>façade en fonte et côtés en céramique blanc crème voorpaneel van gietijzer en zijpanelen van crèmekleurige keramiek</p>	678850		
	<p>façade en fonte et côtés en céramique bordeaux voorpaneel van gietijzer en zijpanelen van bordeauxrode keramiek</p>	678860		
 <p>Nancy kW 9 Poêle "gain de place" profonde seulement 26 cm. Foyer en fonte. Panneau synoptique. Air chaud canalisable par le top, par l'arrière, par le côté droit. Façade vitrée. Radiocommande avec display incluse (code 757930). Ruimtebesparende kachel slechts 26 cm diep. Vuurhaard en gietijzeren. Synoptisch paneel. Warme lucht kanaliseert bovenkant, achterkant of rechterzijkant. Glazen voorkant. Afstandsbediening met display inbegrepen (code 757930).</p> 	<p>côtés en fonte noire zijpanelen van zwart gietijzer</p>	<p>revêtement en "Laminam" blanc crème en bekleding van roomwit plaatstaal</p>	670900	3.235
		<p>revêtement en "Laminam" aspect corten en bekleding corteneffect laminam</p>	743590	
		<p>revêtement en "Laminam" aspect bois en bekleding houteffect laminam</p>	743600	
 <p>Tiny kW 9 Poêle "gain de place" profonde seulement 26 cm. Foyer en fonte. Panneau synoptique. Air chaud canalisable par le top, par l'arrière, par le côté droit. Façade vitrée. Radiocommande avec display en dotation (code 757930). Ruimtebesparende kachel slechts 26 cm diep. Vuurhaard en gietijzeren. Synoptisch paneel. Warme lucht kanaliseert bovenkant, achterkant of rechterzijkant. Glazen voorkant. Afstandsbediening met display inbegrepen (code 757930).</p> 		<p>revêtement en céramique blanc opaque Bekleed met mat witte keramiek</p>	654450	3.140
		<p>revêtement en céramique rouge Bekleed met rode keramiek</p>	656080	
		<p>revêtement en céramique noir Bekleed met zwart keramiek</p>	669800	
 <p>Kelly kW 9 Poêle "gain de place" profond seulement 26 cm. Foyer en fonte. Panneau synoptique. Air chaud canalisable par le top, par l'arrière, par le côté droit. Façade en acier/vitre. Ruimtebesparende kachel slechts 26 cm diep. Vuurhaard en gietijzeren. Synoptisch paneel. Warme lucht kanaliseert bovenkant, achterkant of rechterzijkant. Voorkant en stalen/glazen.</p> 		<p>revêtement en acier bordeaux Bekleed met bordeaux stalen</p>	656090	2.785
		<p>revêtement en acier gris perle Bekleed met parelgrijs stalen</p>	656100	
	<p>Télécommande Afstandsbediening</p>		633280	45



modèle - model		code	€
 <p>LEONARDO sistema Funny kW 11 Structure totalement en fonte. Télécommande avec display incluse (code 757940) Geheel gietijzeren structuur. Afstandsbediening met display inbegrepen (code 757940)</p> 	<p>flancs en acier gris top et inserts en céramique gris Stalen grijs zijkanten, grijs keramieken bovenkant en inzetstukken</p>	637940	3.100
	<p>flancs en acier gris top et inserts en céramique rouge Stalen grijs zijkanten, rode keramieken bovenkant en inzetstukken</p>	653200	
	<p>flancs en acier gris top et inserts en céramique blanc crème Stalen grijs zijkanten, crèmekleurige keramieken bovenkanten inzetstukken</p>	653210	
 <p>LEONARDO sistema Cherie kW 11 Structure totalement en fonte. Télécommande avec display incluse (code 757940) Geheel gietijzeren structuur. Afstandsbediening met display inbegrepen (code 757940)</p> 	<p>flancs, top et inserts en céramique blanc crème Boven- en zijkanten van crèmekleurige keramiek</p>	637920	3.260
	<p>flancs, top et inserts en céramique rouge Boven- en zijkanten van rode keramiek</p>	637930	
	<p>flancs, top et inserts en céramique noisette Boven- en zijkanten van hazelnoot keramiek</p>	648070	
 <p>LEONARDO sistema Moon kW 11 Structure totalement en fonte. Télécommande avec display incluse (code 757940) Geheel gietijzeren structuur. Afstandsbediening met display inbegrepen (code 757940)</p> 	<p>flancs et top en pierre ollaire Boven- en zijkanten van speksteen</p>	639300	3.415
 <p>LEONARDO sistema Space kW 11 Structure totalement en fonte. Télécommande avec display incluse (code 757940) Geheel gietijzeren structuur. Afstandsbediening met display inbegrepen (code 757940)</p> 	<p>flancs et top en pierre de sable Boven- en zijkanten van zandsteen</p>	640820	3.415
 <p>LEONARDO sistema Vintage kW 11 Structure totalement en fonte. Télécommande avec display incluse (code 757940) Geheel gietijzeren structuur. Afstandsbediening met display inbegrepen (code 757940)</p> 	<p>flancs, top et inserts en céramique blanc moucheté Boven- en zijkanten van wit gevlekt keramiek</p>	657480	3.400
	<p>flancs, top et inserts en céramique rouge Boven- en zijkanten van rode keramiek</p>	657470	







modèle - model		code	€
 <p>LEONARDO sistema® Story kW 13,2 Structure totalement en fonte. Porte en verre sérigraphié noir. Avec ventilateur de 800 m3/h, entièrement canalisable avec deux sorties. Télécommande avec display incluse (code 757940) Geheel gietijzeren structuur. Deur in zwart glas. Met ventilator van 800 m3/h, volledig kanaliseerbaar met twee uitgangen. Afstandsbediening met display inbegrepen (code 757940)</p> 	<p>flancs en acier gris top et inserts en céramique gris Stalen grijs zijkanten, grijs keramieken bovenkant en inzetstukken</p>	755440	3.785
	<p>flancs, top et inserts en céramique blanc crème Boven- en zijkanten en inzetstukken van crèmekleurige keramiek</p>	755380	
	<p>flancs, top et inserts en céramique rouge Boven- en zijkanten en inzetstukken van rode keramiek</p>	755390	3.995
 <p>LEONARDO sistema® Fata kW 13,2 Structure totalement en fonte. Porte en verre sérigraphié noir. Avec ventilateur de 800 m3/h, entièrement canalisable avec deux sorties. Télécommande avec display incluse (code 757940) Geheel gietijzeren structuur. Deur in zwart glas. Met ventilator van 800 m3/h, volledig kanaliseerbaar met twee uitgangen. Afstandsbediening met display inbegrepen (code 757940)</p> 	<p>flancs, top et inserts en céramique cuir Boven- en zijkanten en inzetstukken van leerleurige keramiek</p>	755400	
	<p>flancs, top et inserts en céramique blanc crème Boven- en zijkanten en inzetstukken van crèmekleurige keramiek</p>	755410	
	<p>flancs, top et inserts en céramique rouge Boven- en zijkanten en inzetstukken van rode keramiek</p>	755420	4.100
 <p>LEONARDO sistema® Sirena kW 13,2 Structure totalement en fonte. Porte en verre sérigraphié noir. Avec ventilateur de 800 m3/h, entièrement canalisable avec deux sorties. Télécommande avec display incluse (code 757940) Geheel gietijzeren structuur. Deur in zwart glas. Met ventilator van 800 m3/h, volledig kanaliseerbaar met twee uitgangen. Afstandsbediening met display inbegrepen (code 757940)</p> 	<p>flancs, top et inserts en céramique cuir Boven- en zijkanten en inzetstukken van leerleurige keramiek</p>	755430	
	<p>flancs, top et inserts en céramique blanc crème Boven- en zijkanten en inzetstukken van crèmekleurige keramiek</p>	755440	
	<p>flancs, top et inserts en céramique rouge Boven- en zijkanten en inzetstukken van rode keramiek</p>	755450	4.150
 <p>LEONARDO sistema® Fantasy kW 13,2 Structure totalement en fonte. Porte en verre sérigraphié noir. Avec ventilateur de 800 m3/h, entièrement canalisable avec deux sorties. Télécommande avec display incluse (code 757940) Geheel gietijzeren structuur. Deur in zwart glas. Met ventilator van 800 m3/h, volledig kanaliseerbaar met twee uitgangen. Afstandsbediening met display inbegrepen (code 757940)</p> 	<p>flancs, top et inserts en pierre ollaire Boven- en zijkanten en inzetstukken van speksteen</p>	755450	4.150
	<p>flancs, top et inserts en céramique blanc crème Boven- en zijkanten en inzetstukken van crèmekleurige keramiek</p>	755460	
	<p>flancs, top et inserts en céramique rouge Boven- en zijkanten en inzetstukken van rode keramiek</p>	755470	

Kit canalisation air chaud - Kit kanalisatie warme lucht

modèle - model	code	€
<p>Kit 8 gris/ grijs Kelly, Tiny et Nancy</p> <p>Pour la canalisation de l'air chaud dans une pièce adjacente, composé de: 1 tuyau ø 10 cm, longueur max 1,5 m; 2 colliers serre-tuyau; 1 kit bouche d'air canalisé ø 10 cm</p> <p>Voor het kanaliseren van de warme lucht naar een aangrenzende ruimte, bestaande uit: nr. 2 klemringen; nr. 1 aluminium leiding ø 10 cm, lengte max 1,5 m; nr. 1 kit opening gekanaliseerde lucht ø 10 cm.</p>	297360	65
<p>Kit 10 gris/ grijs Funny, Cherie, Moon, Space et Vintage</p> <p>Pour la canalisation de l'air chaud dans une pièce adjacente, composé de: 1 tuyau ø 10 cm, longueur max 1,5 m; 1 goulotte terminale; 1 rosace murale; 1 cache conduit; 2 colliers de blocage des tuyaux.</p> <p>Voor het kanaliseren van de warme lucht naar een aangrenzende ruimte, bestaande uit: 1 buis ø 10 cm, lengte max 1,5 m; 1 opening; 1 ring; 1 afdekking voor de buis; 2 klemringe buizen.</p>	643890	80
<p>Kit 10 bis gris/ grijs Funny, Cherie, Moon, Space et Vintage</p> <p>Pour la canalisation de l'air chaud dans une pièces éloignée, composé de: 1 tuyau ø 10 cm, longueur max 6 m; 1 goulotte terminale; 1 rosace murale; 1 cache conduit; 2 colliers de blocage des tuyaux; 2 colliers mural.</p> <p>Voor het kanaliseren van de warme lucht naar een afstand ruimte, bestaande uit: 1 buis ø 10 cm, lengte max 6 m; 1 opening; 1 ring; 1 afdekking voor de buis; 2 klemringe buizen; 2 ringe.</p>	645690	95
<p>Kit 11 noir/ zwart Story, Fata, Sirena, Fantasy</p> <p>Pour la canalisation de l'air chaud dans une pièce adjacente, composé de: 1 tuyau ø 10 cm, longueur max 1,5 m; 1 goulotte terminale; 1 rosace murale; 1 cache conduit; 2 colliers de blocage des tuyaux.</p> <p>Voor het kanaliseren van de warme lucht naar een aangrenzende ruimte, bestaande uit: 1 buis ø 10 cm, lengte max 1,5 m; 1 opening; 1 ring; 1 afdekking voor de buis; 2 klemringe buizen.</p>	772830	80
<p>Kit 11 bis noir/ zwart Story, Fata, Sirena, Fantasy</p> <p>Pour la canalisation de l'air chaud dans une pièces éloignée, composé de: 1 tuyau ø 10 cm, longueur max 6 m; 1 goulotte terminale; 1 rosace murale; 1 cache conduit; 2 colliers de blocage des tuyaux; 2 colliers mural.</p> <p>Voor het kanaliseren van de warme lucht naar een afstand ruimte, bestaande uit: 1 buis ø 10 cm, lengte max 6 m; 1 opening; 1 ring; 1 afdekking voor de buis; 2 klemringe buizen; 2 ringe.</p>	772840	95
<p>Kit 12 noir/ zwart Dame</p> <p>Pour la canalisation de l'air chaud dans une pièce adjacente pour l'utilisation d'une seule sortie, composé de: 1 tuyau ø 8 cm, longueur max 3 m; 1 goulotte terminale; 2 colliers de blocage des tuyaux;</p> <p>Pour la canalisation de l'air chaud dans une pièce adjacente voor gebruik met één enkele afvoer composé de: 1 buis ø 8 cm, lengte max 3 m; lengte max 6 m; 2 klemringe buizen</p>	778150	65
<p>Kit 12 bis noir/ zwart Dame</p> <p>Pour la canalisation de l'air chaud dans une pièces éloignée pour l'utilisation d'une seule sortie, composé de: 1 tuyau ø 8 cm, longueur max 6 m; 1 goulotte terminale; 2 colliers de blocage des tuyaux.</p> <p>Pour la canalisation de l'air chaud dans une pièces éloignée voor gebruik met één enkele afvoer, composé de: 1 buis ø 8 cm, lengte max 6 m; lengte max 6 m; 2 klemringe buizen</p>	778160	80

Accessoires en option pour POÊLES et THERMOPOÊLES a pellet

Accessoires optioneel VOOR PELLET THERMOKACHELS

modèle - model	code	€	
 <p>Combinateur téléphonique GSM équipement pour tous les poêles (exclus Flexa), thermopoêles (exclus Idroflexa) et insert. Permet activer et désactiver les poêles à distance au moyen du téléphone (sans carte sim). GSM Telefoonschakelaar Apparatuur voor alle pellet kachels (Flexa uitgezonderd), thermokachels (Idroflexa uitgezonderd) en inbouwhaarden. Maakt het mogelijk om op afstand de kachels te ontsteken met behulp van uw mobiele telefoon (zonder sim kaart).</p>	762210	220	
<p>KIT antennes (pour une utilisation dans les zones à faible réception du signal) KIT antenne (te gebruiken in zones met slechte ontvangst)</p>	C00066	50	
<p>Branchement à poêle de CÂBLE pour communicateur téléphonique GSM ou thermostats d'ambiance Aansluiting kachel met KABEL voor GSM-kiezer of omgevingsthermostaten</p>	*bleu / blauwe	640560	20
 <p>Glasskamin (A) nettoyant vitre céramique - colis 12 pièces de 75 cl Reinigingsmiddel keramiekglas - (12 stuks à 75 cl)</p>	155240	100	
 <p>Bidon MOTORISÉ (B) GEMOTORISEERDE stofzuiger (B)</p>	C00084	120	
<p>Plaque au sol en acier (C)/ Vloerplaat (C) 100x120 ronde/ rond</p>	112700	200	
 <p>Plaque au sol en verre de 8 mm d'épaisseur Glazen vloerplaat van 8 mm</p>	80x80	784420	100

Revêtements pour inserts - Bekledingen voor Inbouwhaarden



			code	€
Air	Cadre en stonelite blanc antares et fers ronds en acier Lijst van antares witte Stonelite met glanzende inox stalen rondjes.	Pellinsert 54 - Inpellet 54	258060	650
	Cadre en verre sérigraphié rouge et fers ronds en acier Lijst van geserigrafeerd rood glas met glanzende inox stalen rondjes		258220	1.240
Arabesque	Cadre en marbre tigré oriental et inserts en acier Lijst van geserigrafeerd rood glas met glanzende inox stalen rondjes	Pellinsert 54 - Inpellet 54	250110	970
	Cadre en marbre veiné "arabescato" blanc et inserts en acier Lijst van helder wit geguillocheerd marmer en gesatineerd inox staal		250100	1.450
Fun	Encadrement en acier peint en noir Zwart gelakte stalen lijst	Inpellet 54	677350	590
	Complet de seuil droit en stonelite blanc brillant Met drempel rechts van glanzend witte stonelitec		678960	1.250
	Complet de seuil gauche en stonelite blanc brillant Met drempel links van glanzend witte stonelite		678970	
High Tech	Cadre en modules en acier inox satiné Gelakte metalen lijst bekleed met gesatineerde inox stalen modules	Pellinsert 54 - Inpellet 54	258030	1.180
Incas	Cadre en travertin clair et inserts dans différentes tonalités Lijst van lichtgekleurd travertijn met sierelementen in verschillende kleuren. Het paneel is gemaakt van lichtgekleurd gebouchardeerd marmer. Stalen draagstructuur.	Pellinsert 54 - Inpellet 54	625710	1.350
Iron	Cadre en acier vernis gris foncé Afgeschuinde lijst van donkergrijs poedergelakt staal	Pellinsert 54 - Inpellet 54	250070	350
Jungle	Cadre en mosaïque de travertin à carreaux de différents matériaux Lijst van lichtgekleurd travertijn en notenhout met een mozaïekcompositie met tegels van verschillende materialen (glas, keramiek, inox)	Pellinsert 54 - Inpellet 54	256660	1.600
Sahara	Cadre en travertin avec insert en acier inox Lijst van glanzend beige travertijn met inox stalen sierelementen. Antraciet gelakte metalen draagstructuur.	Pellinsert 54 - Inpellet 54	250090	1.210
Silver	Cadre en acier vernis gris clair Lijst van lichtgrijs poedergelakt staal voorzien van een geometrische insnijding.	Pellinsert 54 - Inpellet 54	250080	370
Wood	Cadre en bois wéngé Stalen structuur en bekleding van horizontale holle wéngé balken.	Pellinsert 54 - Inpellet 54	277450	2.220


Inserts - Haarden





modèle - model		code	€
 <p>Inpellet 49 kW 6,5</p>	<p>Foyer complètement en fonte. Façade avec grille incorporée. Equipé d'un système de chargement du pellet par glissement de haut en bas. Expulsion des fumées arrière forcée (Ø 8 cm). Radiocommande avec display incluse (code 757930). Geheel gietijzeren vuurhaard. Voorpaneel met ingebouwd rooster. Voorzien van een pellets toevoer van bovenaf via een glijgoot. Geforceerde verticale afvoer (Ø 8 cm). Inclusief afstandsbediening met display (code 757930)</p> 	672400	2.785
 <p>Inpellet 54 kW 8</p>	<p>Foyer entièrement en fonte, grille incorporée dans la façade, chargement frontal du pellet. Expulsion des fumées arrière forcée (Ø 8 cm). Radiocommande avec display incluse (code 757930). Geheel gietijzeren vuurhaard, ingebouwd rooster aan de voorkant, frontaal laden van pellets. Geforceerde verticale afvoer (Ø 8 cm). Afstandsbediening met display inbegrepen (code 757930).</p> 	651460	2.930
 <p>Pellinsert 54 kW 8</p>	<p>Foyer entièrement en fonte, porte externe avec verre céramique totalement plane, chargement frontal. Expulsion des fumées arrière forcée (Ø 8 cm). Radiocommande avec display incluse (code 757930). Geheel gietijzeren vuurhaard, extern keramieglazen deurtje zonder zichtbare structuur, frontaal laden van pellets. Geforceerde verticale afvoer (Ø 8 cm). Afstandsbediening met display inbegrepen (code 757930).</p> 	623300	2.995

Accessoires en option - Accessoires optioneel

	<p>Support (pour une installation comme une cheminée à foyer fermé) Steun (voor de installatie als openhaard met gesloten vuurhaard) (Inpellet 49 - Inpellet 54 - Pellinsert 54)</p>	627660	100
	<p>Cadre de finition inox satiné externe (pour une installation comme insert) Gesatineerde inox lijst buitenkant (voor de installatie als inbouwhaard) (Inpellet 54 - Pellinsert 54)</p>	631200	150
	<p>CÂBLE pour combinateur téléphonique GSM KABEL voor GSM telefoonschakelaar (Inpellet 54, Inpellet 49, Pellinsert 54)</p>	640560	20





modèle - model		code	€	
	<p>Pellbox SCF kW 10</p>	<p>Frontal en acier, structure et foyer en fonte, porte en verre céramique, chargement frontal des pellets. Panneau synoptique. Télécommande avec display incluse (code 757940). Programmeur horaire hebdomadaire. Avec chevalet réglable en hauteur. Avec kit pour la canalisation. Stalen voorkant, gietijzeren structuur en vuurhaard, keramiekglazen deurtje, frontaal laden van pellets. Synoptisch paneel . Afstandsbediening met display (code 757940) en standaard geleverde uur-week programmabesturing. Voorzien van in hoogte verstelbaar pootje. Voorzien van kanalisatiekit.</p> 	288950	3.215

Revêtements - Bekledingen

Air	<p>Cadre en stonelite blanc antares et fers ronds en acier Lijst van antares witte Stonelite met glanzende inox stalen rondjes.</p>	258080	710
	<p>Cadre en verre sérigraphié rouge et fers ronds en acier Lijst van geserigrafeerd rood glas met glanzende inox stalen rondjes</p>	258230	1.250
Arabesque	<p>Cadre en marbre tigré oriental et inserts en acier Lijst van geserigrafeerd rood glas met glanzende inox stalen rondjes</p>	251940	1.030
	<p>Cadre en marbre veiné "arabescato" blanc et inserts en acier Lijst van helder wit geguillocheerd marmer en gesatineerd inox staal</p>	251930	1.550
Bix Box 62	<p>Cadre en acier inox (inclus pare-étincelles au sol) Lijst van helder wit geguillocheerd marmer en gesatineerd inox staal</p>	294740	2.000
High Tech	<p>Cadre en modules en acier inox satiné Gelakte metalen lijst bekleed met gesatineerde inox stalen modules</p>	258050	1.240
Incas	<p>Cadre en travertin clair et inserts dans différentes tonalités Lijst van lichtgekleurd travertijn met sierelementen in verschillende kleuren. Het paneel is gemaakt van lichtgekleurd gebouchardeerd marmer. Stalen draagstructuur.</p>	625720	1.410
Iron	<p>Cadre en acier vernis gris foncé Afgeschuinde lijst van donkergrijs poedergelakt staal</p>	251990	360
Jungle	<p>Cadre en mosaïque de travertin à carreaux de différents matériaux Lijst van lichtgekleurd travertijn en notenhout met een mozaïekcompositie met tegels van verschillende materialen (glas, keramiek, inox)</p>	256670	1.650
Sahara	<p>Cadre en travertin avec insert en acier inox Lijst van glanzend beige travertijn met inox stalen sierelementen. Antraciet gelakte metalen draagstructuur.</p>	251970	1.260
Silver	<p>Cadre en acier vernis gris clair Lijst van lichtgrijs poedergelakt staal voorzien van een geometrische insnijding.</p>	252000	380
Wood	<p>Cadre en bois wéngé Stalen structuur en bekleding van horizontale holle wéngé balken.</p>	277460	2.250

Foyers - Haarden



modèle - model		code	€
 <p> sistema LEONARDO 3 SYSTEM COMBUSTIONE CERAMICHE Pellet-Blok kW 15 </p>	<p>Foyer en Ecoeram avec dalle foyère en fonte. Tiroir à pellet pratique, position aisée. Prédiposition pour la gestion par téléphone, allumage et extinction automatiques avec programmation hebdomadaire. Possibilité de canaliser l'air dans 2 pièces.</p> <p>Brûleur céramique innovant avec catalyseur. Radiocommande avec display incluse (code 757930).</p> <p>Ecoeram vuurhaard met gietijzeren vuurplaat. Handige pelletlade op goed bereikbare plaats. Geschikt voor beheer via de telefoon, automatische ontsteking en uitdoving met weekprogrammering. Kanalisatie van de warme lucht naar 2 ruimtes is mogelijk. Innovatieve keramische brander met katalysator. Inclusief afstandsbediening met display (code 757930).</p>	656150	4.100
	<p>Optional Optional</p> <p>Chargement du pellet par glissement de haut en bas Toevoer pellets van bovenaf via glijgoot</p>	682240	180



Revêtements - Bekledingen

Fair	Encadrement en acier peint en blanc Wit gelakte stalen lijst	677700	420
Grace	Encadrement en "spaccatello" clair Lijst van lichte spaccatello	677530	1.150

Kit canalisation air chaud - Kit kanalisatie warme lucht

Kit 3	<p>Pièce cheminée + 2 attenantes. Composé de: 2 tuyaux flexibles en aluminium Ø 14 cm, longueur 1,5 ml chacun, 4 colliers de serrage Ø 14 cm, 2 bouches (B3) avec châssis, grille, volet réglable et raccord, 2 fentes (G1).</p> <p>Installatieruimte haard + 2 aangrenzende ruimtes. Bestaande uit: 2 flexibele aluminium leidingen Ø 14 cm lengte ml. 1,5 elk, 4 klemringen Ø 14 cm, 2 openingen (B3) met frame, rooster, stelklep en verbindingselement, 2 spleten (G1).</p>	aluminium aluminium	89150	195
		cuivré messing	60520	

Informations sur les revêtements - Informatie bekledingen

DÉLAIS DE LIVRAISON :

La livraison de tous les revêtements varie de 15 à 40 jours ouvrables (revêtements spéciaux), le délai exact de livraison vous sera communiqué lors de la confirmation de la commande.

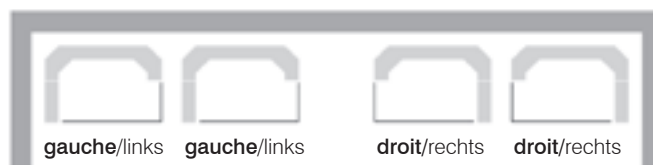
Les revêtements qui sont toujours disponibles en stock seront livrés en moyenne dans les 10 jours ouvrables.

Pour tout renseignement sur les modèles toujours disponibles, veuillez contacter notre bureau de gestion des commandes des revêtements au numéro suivant : +39 02.937.62.249.

INFORMATION UTILES :

Les prix des revêtements ne comprennent pas le coût du foyer interne.

Pour toute commande de cheminées ou de revêtements à positionner dans un angle, indiquer comme « droit » la cheminée ou le revêtement qui sera positionné dans l'angle à droite de celui qui observe et vice-versa.



POINT D'OBSERVATION/
OBSERVATIEPUNT

LEVERINGSTERMIJN:

De bekledingen kunnen geleverd worden binnen 15 tot 40 werkdagen (speciale bekledingen); de exacte leveringstermijn wordt meegedeeld op het moment dat de bestelling wordt bevestigd.

Een aantal bekledingen die altijd in voorraad zijn wordt gemiddeld binnen 10 werkdagen geleverd.

Voor informatie met betrekking tot de modellen die altijd in voorraad zijn, gelieve contact op te nemen met ons kantoor op het nummer (+39) 02.937.62.249.

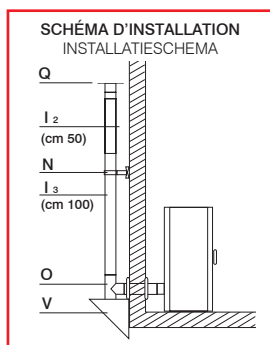
NUTTIGE INFORMATIE:

De kostprijs van de interne haard is niet inbegrepen in de prijzen van de bekleding.

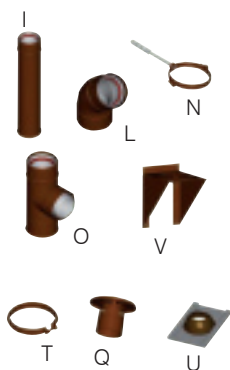
Wanneer u een hoekversie bestelt van kachels of bekledingen, gelieve de kachel of de bekleding "rechts" te noemen als deze geplaatst worden in de hoek aan de rechterkant van de persoon die toekijkt, en omgekeerd.

Tube de fumées pour poêle - Rookkanalen **pour intérieur - voor binnen**

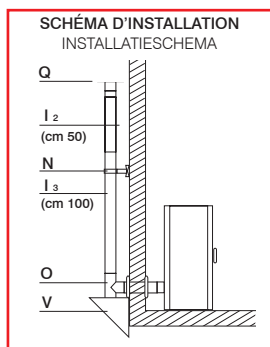
paroi externe en aluminium verni marron Ø cm 10 - paroi interne en inox AISI 316/L Ø cm 8
 externe wand in bruin gelakt aluminium Ø cm 10 - interne wand in roestvrij staal AISI 316/L Ø cm 8



		code	€	conditionement / verpakking
Element de tube Stuk buis	25 cm	606280	30	1
	50 cm	606290	46	1
	100 cm	606300	72	1
Coude Bocht	45°	606310	64	1
	90°	606320	60	1
Collier de fixation (N) - Pijpklem voor wandbevestiging (N)		606340	9	1
Collier serre tube (T) - Klemringen (T)		606410	8	1
Support mural (V) - muursteen (V)		606360	90	1
Raccord en T (O) - T-stuk (O)		606350	108	1
Bouchon anti condensat - Dop zonder afvoer condenswater		606370	32	1
Tuile avec couvercle inférieur et supérieur (U) tegel met kap onderaan en bovenaan (U)		RFIN100	90	1/1
Terminal pour évacuation fumées (Q) - Eindstuk rookafvoer (Q)		606390	44	1



paroi externe en cuivre Ø cm 10 - paroi interne en inox 316/L Ø cm 8
 externe wand in koper Ø cm 10 - interne wand in roestvrij staal AISI 316/L Ø cm 8



Element de tube Stuk buis	(I ₁) 25 cm	RDBAS200/80	45	1
	(I ₂) 50 cm	RDBAS450/80	62	1
	(I ₃) 100 cm	RDBAS950/80	100	1
Coude Bocht	(L ₁) 45°	RDC45/80	80	1
	(L ₂) 90°	RDC90/80	80	1
Collier de fixation (N) - Pijpklem voor wandbevestiging (N)		RFIS100	11	1
Collier serre tube (T) - Klemringen (T)		RDFAS80	10	1
Support mural (V) - muursteen (V)		RMEN80	130	1
Raccord en T (O) - T-stuk (O)		RDT90/80	155	1
Bouchon (F) - Dop afvoer (F)		RDTAP80	48	1
Tuile avec couvercle inférieur et supérieur (U) tegel met kap onderaan en bovenaan (U)		RFIN100	90	1/1
Terminal pour évacuation fumées (Q) - Eindstuk rookafvoer (Q)		RDBOT80	55	1

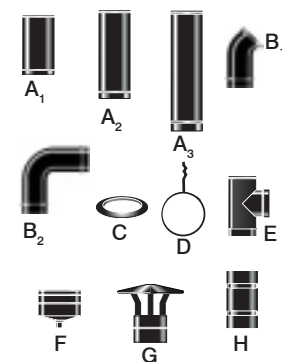
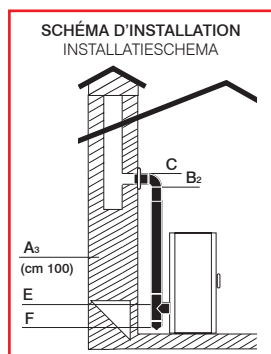


Tube de fumées pour poêle - Rookkanalen **pour intérieur** - voor binnen

	code	€	conditionement / verpakking
--	------	---	-----------------------------

A paroi simple en inox aisi 316/L **VERNI NOIR** Ø 8 cm - Complet avec joint pour montage sans collier

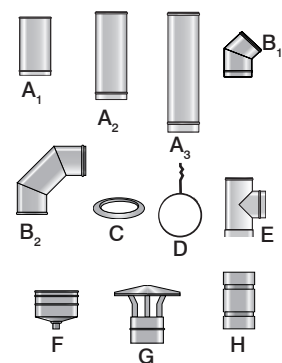
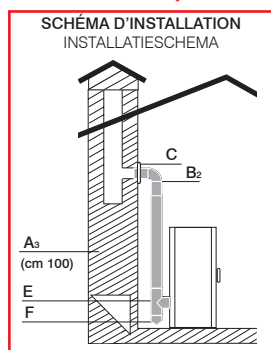
Enkele **roestvrijstalen** wand aisi 316/L **ZWART GESCHILD** Ø 8 cm - voorzien van pakking te monteren zonder klemringen



Element de tube Stuk buis	(A ₁) 25 cm	EBAS200/80N	21	4
	(A ₂) 50 cm	EBAS450/80N	25	9
	(A ₃) 100 cm	EBAS950/80N	34	9
Element de tube avec protection thermique (isolé) Deel rookkanaal met thermische inspectie	150 cm	EBAS1450/80N	52	6
	150 cm	EBAS1450/80NPT	95	4
Coude Bocht	(B ₁) 45°	EC45/80N	31	6
	(B ₂) 90°	EC90/80N	40	6
Rosace murale (C) - Wandrozet (C)		EROS80N	12	10
Collier de fixation (D) - Pijpklem voor wandbevestiging (D)		EFIS80N	8	10
Raccord en T mâle (E) - T-stuk mannelijk (E) (pour/voor Idroflexa)		ET90/80N	50	4
Raccord en T femelle (E) - T-stuk vrouwelijk (E) Alpen, Ande, Basic, Basic Plus, Bering, Bering Plus, Bijoux, Brio, Cameo, Dallas, Daisy, Dame, Demy, Fantasy, Fata, Flexa, Forma, Fuji, Idropellbox, Lilia Plus, Logo, Mya, Meg, Nea, Seven, Sirena, Story, Strass, Trésor, Twin, Ural		ETF90/80N	50	4
Bouchon anti condensat (F) - Dop zonder afvoer condenswater (F)		ETAP80N	22	1
Chapeau pare-pluie (G) - Schoorsteen met bescherming tegen regen (G)		EPAR80N	63	5
Manchon femelle/femelle (H) - Dubbel buisstuk vrouwelijk (H)		EDFF80N	27	6
Terminal pour évacuation fumées - Eindstuk rookafvoer		ESCAR80N	28	4

A paroi simple en **inox** aisi 316/L Ø 8 cm - Complet de garniture

Enkele **roestvrijstalen** wand aisi 316/L Ø 8 cm - voorzien van pakking



Element de tube Stuk buis	(A ₁) 25 cm	EBAS200/80	13	9
	(A ₂) 50 cm	EBAS450/80	20	9
	(A ₃) 100 cm	EBAS950/80	28	9
Coude Bocht	(B ₁) 45°	EC45/80	25	4
	(B ₂) 90°	EC90/80	32	4
Rosace murale (C) - Wandrozet (C)		EROS80	9	1
Collier de fixation (D) - Pijpklem voor wandbevestiging (D)		EFIS80	11	10
Raccord en T mâle (E) - T-stuk mannelijk (E) (pour/voor Idroflexa)		ET90/80	40	4
Raccord en T femelle (E) - T-stuk vrouwelijk (E) Alpen, Ande, Basic, Basic Plus, Bering, Bering Plus, Bijoux, Brio, Cameo, Dallas, Daisy, Dame, Demy, Fantasy, Fata, Flexa, Forma, Fuji, Idropellbox, Lilia Plus, Logo, Mya, Meg, Nea, Seven, Sirena, Story, Strass, Trésor, Twin, Ural		ETF90/80	40	4
Bouchon anti condensat (F) - Dop zonder afvoer condenswater (F)		ETAPSSC80	24	10
Chapeau pare-pluie (G) - Schoorsteen met bescherming tegen regen (G)		EPAR80	36	5
Manchon femelle/femelle (H) - Dubbel buisstuk vrouwelijk (H)		EDFF80	16	6
Terminal pour évacuation fumées - Eindstuk rookafvoer		ESCAR80	16	10
Collier serre tube - Klemringen		EFAS80	3	10

Thermopoêles - Thermokachels



modèle - model		code	€
 <p>sistema GALILEO</p> <p>Idroflexa C kW 11,3 Panneau synoptique rabattable pour la programmation et le réglage. Kantelbaar synoptisch paneel voor programmering en afstelling.</p>	<p>flancs en aluminium gris et top en céramique grise Aluminium grijs zijkanten en boven van grijze keramiek</p>	667980	3.330
	<p>flancs et top en céramique blanc opaque Boven- en zijkanten van mat witte keramiek</p>	667950	3.490
	<p>flancs et top en céramique rouge Boven- en zijkanten van rode keramiek</p>	667960	
	<p>flancs et top en pierre ollaire Boven- en zijkanten van speksteen</p>	755710	3.670
<p>Télécommande Slim Afstandsbediening Slim</p> 		C00059	45
 <p>sistema LEONARDO</p> <p>Trésor kW 15 Produit de l'eau chaude pour alimenter l'installation de chauffage. Ventilation air chaud désactivable. Télécommande avec display incluse (code 757940) Produceert warm water voor de verwarmingsinstallatie. Warme-luchtventilatie kan uitgeschakeld worden. Afstandsbediening met display inbegrepen (code 757940)</p> 	<p>flancs en acier gris top et inserts en céramique gris Stalen grijs zijkanten, grijs keramieken bovenkant en inzetstukken</p>	755250	3.575
	<p>flancs en acier gris top et inserts en céramique rouge Stalen grijs zijkanten, rode keramieken bovenkant en inzetstukken</p>	755270	
	<p>flancs en acier gris top et inserts en céramique blanc crème Stalen grijs zijkanten, crèmekleurige keramieken bovenkanten inzetstukken</p>	755260	
 <p>sistema LEONARDO</p> <p>Bijoux kW 15 Produit de l'eau chaude pour alimenter l'installation de chauffage. Ventilation air chaud désactivable. Télécommande avec display incluse (code 757940) Produceert warm water voor de verwarmingsinstallatie. Warme-luchtventilatie kan uitgeschakeld worden. Afstandsbediening met display inbegrepen (code 757940)</p> 	<p>flancs, top et inserts en céramique blanc crème Boven- en zijkanten en inzetstukken van crèmekleurige keramiek</p>	751140	3.730
	<p>flancs, top et inserts en céramique rouge Boven- en zijkanten en inzetstukken van rode keramiek</p>	751150	
 <p>sistema LEONARDO</p> <p>Strass kW 15 Produit de l'eau chaude pour alimenter l'installation de chauffage. Ventilation air chaud désactivable. Télécommande avec display incluse (code 757940) Produceert warm water voor de verwarmingsinstallatie. Warme-luchtventilatie kan uitgeschakeld worden. Afstandsbediening met display inbegrepen (code 757940)</p> 	<p>flancs et top en pierre ollaire Boven- en zijkanten van speksteen</p>	755280	3.995
 <p>sistema LEONARDO</p> <p>Caméo kW 15 Produit de l'eau chaude pour alimenter l'installation de chauffage. Ventilation air chaud désactivable. Télécommande avec display incluse (code 633310) Produceert warm water voor de verwarmingsinstallatie. Warme-luchtventilatie kan uitgeschakeld worden. Afstandsbediening met display inbegrepen (code 633310)</p> 	<p>flancs et top en pierre de sable Boven- en zijkanten van zandsteen</p>	751160	3.995

Thermopoêles - Thermokachels



modèle - model		code	€
 <p>Ural kW 18 Porte en verre sérigraphié noir. Possibilité de production d'eau chaude sanitaire à travers l'utilisation d'accessoires en option prévus à cet effet. Télécommande avec display incluse (code 757940). Deur in zwart glas. Mogelijkheid om huishoudelijk warm water te produceren met behulp van de desbetreffende optionele accessoires. Afstandsbediening met display inbegrepen (code 757940).</p> 	<p>flancs en acier gris top et inserts en céramique gris Stalen grijs zijkanten, grijs keramieken bovenkant en inzetstukken</p>	755570	4.310
	<p>flancs, top et inserts en céramique blanc crème Boven- en zijkanten en inzetstukken van crèmekleurige keramiek</p>	755510	4.520
<p>flancs, top et inserts en céramique rouge Boven- en zijkanten en inzetstukken van rode keramiek</p>	755520		
<p>flancs, top et inserts en céramique cuir Boven- en zijkanten en inzetstukken van leerleurige keramiek</p>	755530		
 <p>Fuji kW 18 Porte en verre sérigraphié noir. Possibilité de production d'eau chaude sanitaire à travers l'utilisation d'accessoires en option prévus à cet effet. Télécommande avec display incluse (code 757940). Deur in zwart glas. Mogelijkheid om huishoudelijk warm water te produceren met behulp van de desbetreffende optionele accessoires. Afstandsbediening met display inbegrepen (code 757940).</p> 	<p>flancs, top et inserts en céramique blanc crème Boven- en zijkanten en inzetstukken van crèmekleurige keramiek</p>	755540	4.625
	<p>flancs, top et inserts en céramique rouge Boven- en zijkanten en inzetstukken van rode keramiek</p>	755550	
	<p>flancs, top et inserts en céramique cuir Boven- en zijkanten en inzetstukken van leerleurige keramiek</p>	755560	
 <p>Ande kW 18 Porte en verre sérigraphié noir. Possibilité de production d'eau chaude sanitaire à travers l'utilisation d'accessoires en option prévus à cet effet. Télécommande avec display incluse (code 757940). Deur in zwart glas. Mogelijkheid om huishoudelijk warm water te produceren met behulp van de desbetreffende optionele accessoires. Afstandsbediening met display inbegrepen (code 757940).</p> 	<p>flancs, top et inserts en pierre ollaire Boven- en zijkanten en inzetstukken van speksteen</p>	755580	4.675
	<p>flancs, top et inserts en céramique blanc crème Boven- en zijkanten en inzetstukken van crèmekleurige keramiek</p>	755540	4.625
	<p>flancs, top et inserts en céramique rouge Boven- en zijkanten en inzetstukken van rode keramiek</p>	755550	
<p>flancs, top et inserts en céramique cuir Boven- en zijkanten en inzetstukken van leerleurige keramiek</p>	755560		
 <p>Alpen kW 18 Porte en verre sérigraphié noir. Possibilité de production d'eau chaude sanitaire à travers l'utilisation d'accessoires en option prévus à cet effet. Télécommande avec display incluse (code 757940). Deur in zwart glas. Mogelijkheid om huishoudelijk warm water te produceren met behulp van de desbetreffende optionele accessoires. Afstandsbediening met display inbegrepen (code 757940).</p> 	<p>flancs, top et inserts en céramique blanc crème Boven- en zijkanten en inzetstukken van crèmekleurige keramiek</p>	755540	4.625
	<p>flancs, top et inserts en céramique rouge Boven- en zijkanten en inzetstukken van rode keramiek</p>	755550	
	<p>flancs, top et inserts en céramique cuir Boven- en zijkanten en inzetstukken van leerleurige keramiek</p>	755560	



modèle - model

code

€

sistema
LEONARDO®

Daisy kW 20

Ventilation forcée désactivable.

Possibilité de production d'eau chaude sanitaire via l'utilisation d'accessoires en option prévus à cet effet.

Façade en acier peint, porte en fonte en porte-à-faux.

Radiocommande avec écran fournie (code 757930).

Uitschakelbare geforceerde ventilatie.

Mogelijkheid om warm water voor sanitair gebruik te produceren met behulp van de desbetreffende optionele accessoires.

Voorzijde in geveerd staal, deur in gietijzer.

Inclusief radiobesturing met display (code 757930).



céramique bordeaux
bordeaux keramiek

783350

céramique blanc crème
wit crème keramiek

783360

céramique noir brillant
glanzend zwart keramiek

783340

NEW

4.730

Kit optionnel pour la sortie des fumées latérale gauche pour Daisy

Optionele kit voor rookafvoer aan de linker zijkant voor Daisy

788970

80

sistema
LEONARDO®

Meg kW 23

Ventilation air chaud désactivable.

Foyer et haut en fonte, grille en acier. Production d'eau chaude pour alimenter le système de chauffage avec des kits ACS optional.

Radiocommande avec écran fournie (code 757930).

Uitschakelbare hete lucht ventilatie.

Haard en gietijzeren top, stalen rooster. Produceert warm water voor de voorziening van de verwarmingsinstallatie met speciale kits ACS.

Inclusief radiobesturing met display (code 757930).



céramique blanc crème
wit crème keramiek

768580

céramique bordeaux
bordeaux keramiek

768590

céramique parchemin
perkament keramiek

768600

4.835

sistema
LEONARDO®

3 SYSTEM
CONNESSIONE
CENTRICO

Montréal kW 24

Kit incorporé pour la production instantanée d'eau chaude sanitaire. Telecommande avec display incluse (code 757940).

Een ingebouwde kit voor die onmiddellijke productie van warm water voor sanitaire gebruik.

Afstandsbediening met display inbegrepen (code 757940).







flancs en céramique
bordeaux décorée
bordeaux keramieken zijkanten met
bloemenversiering

656030

5.520

Thermopoêles - Thermokachels



modèle - model		code	€
 <p>Québec kW 24 Kit incorporé pour la production instantanée d'eau chaude sanitaire. Télécommande avec display incluse (code 757940). Een ingebouwde kit voor die onmiddellijke productie van warm water voor sanitaire gebruik. Afstandsbediening met display inbegrepen (code 757940)</p> 	<p>flancs et inserts en céramique rouge Zijkanten en inzetstukken van rood keramieken</p>	637750	5.520
	<p>flancs et inserts en céramique crème Zijkanten en inzetstukken van crèmekleurige keramieken</p>	637740	
 <p>Toronto kW 24 Kit incorporé pour la production instantanée d'eau chaude sanitaire. Télécommande avec display incluse (code 757940). Een ingebouwde kit voor die onmiddellijke productie van warm water voor sanitaire gebruik. Afstandsbediening met display inbegrepen (code 757940).</p> 	<p>flancs en acier et inserts en céramique rouge Grijs stalen zijkanten, rood keramieken bovenkant en inzetstukken</p>	637770	5.225
	<p>flancs en acier et inserts en céramique crème Grijs stalen zijkanten, crèmekleurige keramieken bovenkant en inzetstukken</p>	637760	

Thermocheminée - Thermohaarden



 <p>Idropellbox kW 15,6 Sortie fumées mâle Ø 8 cm. Accès facile aux composants hydrauliques et électromécaniques. Support pour faciliter l'installation. Télécommande avec display (code 757940). Rookafvoer mannelijk Ø 8 cm. Eenvoudig toegang tot de hydraulische en elektromechanische componenten zonder dat inspectieuren nodig zijn. Steun voor eenvoudigere installatie. Afstandsbediening met display (code 757940).</p> 	vase d'expansion fermé gesloten expansievat	
	604640	4.625

Revêtements - Bekledingen

Fair	Encadrement en acier peint en blanc Wit gelakte stalen lijst	677660	400
-------------	---	--------	-----

Kits hydrauliques - Hydraulische kits

 <p>Kit A2 Pour l'installation des thermopoêles, thermocheminées et chaudières à pellet. Composé de: Echangeur 30 plaques, Circulateur installation, Soupape de non retour, 2 purgeurs d'air automatiques, Soupape de sécurité, Ecran à distance pour la gestion de la température. Voor de installatie van pellet thermokachels, termohaarden en CV-ketels. Bestaande uit: Warmteuitwisselaar 30 platen, Pomp installatie, Terugslagklep, 2 jolly's ontluftung, Veiligheidsklep, Remote display voor temperatuurbeheer.</p>	673760	630
--	--------	-----



modèle - model		code	€
	<p>DOMOKlima LEONARDO[®]</p> <p>Béring* kW 12</p> <p>Sortie fumées mâle Ø 8 cm; réservoir interne 55 kg; double porte isolée. Prédisposition système Domoklima Centrale Domoklima GRAPHIQUE fournie</p> <p>Rookafvoer mannelijk Ø 8 cm; interne tank 55 kg; dubbele geïsoleerde deur. Montagemogelijkheid Domoklima-systeem Domoklima-centrale GRAPHICA bijgeleverd.</p> 	747460	2.995
	<p>DOMOKlima LEONARDO[®]</p> <p>Béring Plus kW 12</p> <p>Sortie des fumées mâle Ø 8 cm; réservoir pellets 60 kg. Double porte isolée; Système Leonardo[®]; panneau synoptique sur l'écran. Pré-équipement système Domoklima. Kit hydraulique incorporé avec circulateur, Vase d'expansion fermé et soupape de sécurité. Avec câble pour branchement thermostat ou communicateur téléphonique.</p> <p>Rookafvoer mannelijk Ø 8 cm; pellettank 60 kg. Dubbele geïsoleerde deur; Leonardo[®]-systeem; synoptisch paneel met display. Montagemogelijkheid Domoklima-systeem. Ingebouwde hydraulische kit met pomp, gesloten expansievat en veiligheidsklep. Voorzien van kabel voor aansluiting thermostaat en/of GSM-kiezer.</p>	782420	3.360
	<p>DOMOKlima LEONARDO[®]</p> <p>Dallas kW 15</p> <p>Sortie fumées mâle Ø 8 cm. Réservoir à pellets 60 kg. Panneau synoptique essentiel à bord. Foyer en fonte et structure en acier. Double porte frontale dont celle extérieure isolée. Uitgerust met Leonardo System[®]; voorziening Domoklima system.</p> <p>Rookafvoer mannelijk Ø 8 cm; Pelletreservoir 60 kg. Essentieel bedieningspaneel aanwezig. Gietijzeren haard en stalen structuur. Dubbele deur aan de voorzijde waarvan de buitenste geïsoleerd.</p>	768670	3.680
	<p>Ecran graphique pour contrôle à distance des chaudières Bering Plus et Dallas. Domoklima "GRAPHICA"</p> <p>Grafisch display voor de remote controle van de ketels Bering Plus et Dallas. Domoklima "GRAPHICA"</p>	681650	120

* Jusqu'à épuisement des stocks - Zolang de voorraad strekt



modèle - model		code	€
 <p> LEONARDO Basic* kW 18 Sortie fumées mâle Ø 8 cm; réservoir interne 60 kg; Raccordement à ballon tampon conseillé; Equipée de câble pour branchement thermostat ; Radiocommande avec display incluse (code 757930) Rookafvoer mannelijk Ø 8 cm; interne tank 60 kg; Aansluiting met bolklep aanbevolen; Voorzien van kabel voor aansluiting thermostaat; Afstandsbediening met display inbegrepen (code 757930) </p> 	652360	3.995	
 <p> LEONARDO DOMOKLIMA Basic Plus kW 18 Sortie des fumées mâle Ø 8 cm; réservoir pellets 60 kg. Système Leonardo®; panneau synoptique avec écran. Pré-équipement système Domoklima; Périphérique Domoklima GRAPHICA. Kit hydraulique incorporé avec circulateur, vase d'expansion fermé et soupape de sécurité. Avec câble pour branchement thermostat et/ou communicateur téléphonique. Rookafvoer mannelijk Ø 8 cm; pellettank 60 kg. Leonardo®-systeem; synoptisch paneel met display. Montagemogelijkheid Domoklima-systeem; Centrale Domoklima GRAPHICA. Ingebouwde hydraulische kit met pomp, gesloten expansievat en veiligheidsklep. Voorzien van kabel voor aansluiting thermostaat en/of GSM-kiezer. </p>	782430	4.150	
 <p> 3SYSTEM LEONARDO Ottawa kW 24 Sortie fumées mâle Ø 10 cm; réservoir interne 100 kg; Kit incorporé pour la production d'eau chaud sanitaire; Equipée de câble pour branchement thermostat ; Radiocommande avec display incluse (code 757930) Rookafvoer mannelijk Ø 10 cm; interne tank 100 kg; met vuurpot Ingebouwde kit voor de productie van warm water voor sanitair gebruik; Voorzien van kabel voor aansluiting thermostaat; Afstandsbediening met display inbegrepen (code 757930) </p> 	637780	5.050	
 <p> 3SYSTEM LEONARDO Atlanta kW 32,3 Sortie fumées mâle Ø 10 cm; réservoir interne 100 kg; Kit incorporé pour la production d'eau chaude sanitaire; Equipée de câble pour branchement thermostat ; Radiocommande avec display incluse (code 757930) Rookafvoer mannelijk Ø 10 cm; interne tank 100 kg; met vuurpot Ingebouwde kit voor de productie van warm water voor sanitair gebruik Voorzien van kabel voor aansluiting thermostaat; Afstandsbediening met display inbegrepen (code 757930) </p> 	652460	5.570	

* Jusqu'à épuisement des stocks - Zolang de voorraad strekt



modèle - model

code

€



Maxima 14-24 kW 14-24

Système E-Brusher pour permettre une longue autonomie.

Sonde Lambda : pour optimiser la combustion.

Sortie des fumées mâle Ø 10 cm; réservoir latéral côté droit 100 kg;

Double porte isolée.

Système Leonardo®; pré-équipement système Domoklima ;

Panneau tactile 4,3" couleurs.

Grand tiroir à cendres amovible sur roulettes doté d'une

poignée confortable.

Vanne anti-condensation; kit hydraulique incorporé avec circulateur,

vase d'expansion fermé et soupape de sécurité.

E-Brusher-systeem voor een lange autonomie.

Lambda-sonde: om de verbranding te optimaliseren.

Rookafvoer mannelijk Ø 10 cm; tank rechterzijkant 100 kg.

Dubbele geïsoleerde deur.

Leonardo®-systeem; Montagemogelijkheid Domoklima-systeem.

Touchscreen kleurenpaneel 4,3".

Ruime uitneembare aslade op wielen met handige handgreep.

Anticondensklep; ingebouwde hydraulische kit met pomp,

gesloten expansievat en veiligheidsklep.

768650

6.935

14
24

768660

8.200



Calgary kW 24

Sortie fumées mâle Ø 10 cm; réservoir interne 100 kg;

Prédisposition système Domoklima

Vanne anti-condensation inclus, double porte isolée.

Rookafvoer mannelijk Ø 10 cm; interne tank 100 kg; met vuurpot

Montagemogelijkheid Domoklima-systeem

Inclusief condenswerende kit, dubbele geïsoleerde deur.

665740

5.340



Orlando kW 32,3

Sortie fumées mâle Ø 10 cm; réservoir interne 100 kg;

Prédisposition système Domoklima

Vanne anti-condensation inclus, double porte isolée.

Rookafvoer mannelijk Ø 10 cm; interne tank 100 kg; met vuurpot

Montagemogelijkheid Domoklima-systeem

Inclusief condenswerende, dubbele geïsoleerde deur.

672130

5.890







Ecran graphique pour contrôle à distance des chaudières Calgary, Orlando et Maxima Domoklima "GRAPHICA"

Grafisch display voor de remote controle van de ketels Calgary, Orlando en Maxima Domoklima "GRAPHICA"

681650

120


Accessoires en option pour chargement - accessoires optioneel voor toevoer

	code	€	
Réservoir en acier - Stalen tanken			
	Réservoir 250 kg avec structure en acier Tank van 250 kg met stalen structuur	758900	980
	Réservoir 500 kg avec structure en acier équipé Tank van 500 kg met stalen structuur	758910	1.390
	Kit avec capacité de 300 kg pour transformation réservoir de 500 kg à 800 kg Kit met inhoud van 300 kg, voor transformatie tank van 500 kg naar 800 kg (*)	683000	190
	Kit avec capacité de 200 kg pour transformation réservoir de 800 kg à 1.000 kg (**) Kit met inhoud van 200 kg, voor transformatie tank van 800 kg naar 1.000 kg (**)	745040	170


Systèmes mécaniques pour l'alimentation de pellets - Mechanische systemen voor het bijvullen van pellet

	Vis de 90 cm avec moteur et accessoires Vulschroef van 90 cm met motor en accessoires	758890	430
	Vis de 150 cm avec moteur et accessoires Vulschroef van 150 cm met motor en accessoires	683010	500
	Vis de 300 cm avec moteur et accessoires Vulschroef van 300 cm met motor en accessoires	683020	590
	Vis de 500 cm avec moteur et accessoires Vulschroef van 500 cm met motor en accessoires	683030	720
	Kit collier pour suspension vis au plafond (tirants inclus) Kit met ring om de vulschroef op te hangen (inclusief trekstangen)	748060	27
	Kit embout pour remplissage avec accessoires SYSTÈME STORTZ Kit opening voor vullen met accessoires STORTZ-SYSTEEM	682880	360
	Kit embout pour remplissage avec accessoires - SYSTÈME GUILLEMIN Kit opening voor vullen met accessoires GUILLEMIN-SYSTEEM	752940	390

Silos à distance en tissu - Remote stoffen silo

	(A) Silos stockage pellet de 2,1 à 3,2 t. (A) Pelletopslag silo van 2,1 tot 3,2 t. (A)	682860	2.300
	Silos stockage pellet de 4,2 à 6,7 t. Pelletopslag silo van 4,2 tot 6,7 t.	682870	2.960

Systèmes pneumatique pour l'alimentation de pellet - Pneumatisch systemen voor het bijvullen van pellet

	Système pneumatique pour le transport du pellet (B) (Basic, Ottawa et Atlanta non compris)/ Pneumatisch pellets transportsysteem (B) (uitgezonderd Basic, Ottawa en Atlanta)	682890	2.150
	Unité pour extraction à aspiration (mécanique sans moteur ni vis) Zuigingsunit (mechanisch zonder motor en vulschroef)	682900	420

Accessoires pour systèmes combinés - Accessoires voor gecombineerde installaties

	code	€
--	------	---

Bouilleur eau chaude: produit de l'eau chaude sanitaire par le thermoproduit à bois ou à pellet; idéal en association avec des panneaux solaires.

Warm water boiler: Produceert huishoudelijk warm water met een hout of pellet thermoprodukt; ideaal in combinatie met zonnepanelen.



Bouilleur à 2 serpentins, en acier au carbone, comprend une protection anodique, traitement interne vitrifié à double couche. Degré élevé d'isolation avec Polyuréthane rigide 70 mm.
Boiler met 2 spiralen van koolstaal met anodische bescherming, inwendige behandeling met dubbele laag email. Hoge isolatie met stevig polyurethaan 70 mm.

**200
litres - liter**

676590

1.080

**300
litres - liter**

676600

1.280

Ballon-tampon: constitue un volant thermique de qualité où l'énergie thermique provenant de sources alternatives est recueillie pour être distribuée pour les usages de l'installation.

Puffer: Een hoogwaardige thermisch apparaat waarin de thermische energie geproduceerd door alternatieve bronnen opgeslagen wordt tot de energie aan de groepen van de installatie afgegeven wordt.



Accumulation à 2 serpentins, en acier au carbone, pour eau de chauffage, intérieur non traité, extérieur peint. Isolation: polyuréthane souple épaisseur 100 mm.
Ophoping met 2 spiralen van koolstaal voor verwarmend water, binnenkant onbehandeld, buitenkant gelakt
Isolatie: Zacht polyurethaan met een dikte van 100 mm.

**500
litres - liter**

676610

1.200

**1000
litres - liter**

676620

1.900

Station solaire avec circulateur

Accessoires voor gecombineerde installaties

676640

320

Vase solaire de 18 litres doté d'étrier avec raccord et tuyau flexible

Zonne-energie vat 18 liter met beugel met verbindingselement en flexibele leiding

676700

45

Vase solaire de 35 litres doté d'étrier avec raccord et tuyau flexible

Zonne-energie vat 35 liter met beugel met verbindingselement en flexibele leiding

676710

75

Vase sanitaire de 24 litres doté d'étrier avec raccord et tuyau flexible

Vat sanitair water 24 liter met beugel met verbindingselement en flexibele leiding

676720

45

Groupe AT

Groep AT

676650

260

Groupe chauffage mélangeur BT+MOT

Groep verwarming menger BT+MOT

676660

415

Vase de chauffage de 50 litres

Verwarmingsvat van 50 liter

676750

35

Vase de chauffage de 100 litres

Verwarmingsvat van 100 liter

676760

155

Sonde température extérieure





Externe klimaatsensor

753000

45

Installations combinées - Gecombineerde installaties

pour - voor Béring / Calgary / Orlando		pièces stukken	code	€
KIT ACS 200: Installation intégrée avec bouilleur de 200 litres pour la production d'eau chaude sanitaire. Composé de: Bouilleur 200 litres avec 2 échangeurs (n°1) (a) - station solaire avec circulateur (n°1) (b) - vase solaire 18 litres avec étrier avec raccord et tuyau flexible (n°1) (c) - vase sanitaire 24 litres (n°1) (d). Installatie voorzien van een boiler van 200 liter voor de productie van huishoudelijk warm water. Bestaande uit: Boiler van 200 liter met 2 warmteuitwisselaars (1) zonne-energie station met pomp (1) - zonne-energie vat van 18 liter met beugel met verbindingselement en flexibele leiding (1) - Sanitair vat van 24 liter (1).		1	678740	1.540
PLUS (indispensable pour l'intégration avec l'énergie solaire) PLUS (verplicht in het geval u installatie integreert met zonne-energie)				
panneaux solaire + kit installation zonnepaneel + installatiekit	ou Kit d'installation pour 1 panneau solaire au-dessus du manteau du toit Installatiekit voor 1 zonnepaneel op het dak	1	677140	750
	ou Kit d'installation pour 1 panneau solaire intégré au-dessus du manteau du toit Installatiekit voor 1 ingebouwde zonnepaneel op het dak	1	677180	1.120
	ou Kit d'installation pour 1 panneau solaire sur toit plat Installatiekit 1 zonnepaneel op plat dak	1	677100	890
PLUS (indispensable pour utiliser le DOMOKLIMA) PLUS (verplicht als DOMOKLIMA gebruikt wordt)				
module gestion solaire + bouilleur beheermodule zonne- energie + boiler	Domoklima périphérique "SOLARBOL" Periferische domoklima "SOLARBOL"	1	679190*	140
panneaux graphiques pour état du système - grafisch paneel voor de staat van het systeem	Domoklima périphérique "GRAPHICA" Periferische domoklima "GRAPHICA"	1	681650	120
PIÙ (achat conseillé) - Più (aankoop aanbevolen)				
Soupape à 3 voies 1" F (acheter 3 soupapes) - Driewegsklep 1" F (3 kleppen aankopen)		1	143330	100
KIT ACS 300: Installation intégrée avec bouilleur de 300 litres pour la production d'eau chaude sanitaire. Composé de: Bouilleur 300 litres avec 2 échangeurs (n°1) (a) - station solaire avec circulateur (n°1) (b) - vase solaire 18 litres avec étrier avec raccord et tuyau flexible (n°1) (c)- vase sanitaire 24 litres (n°1) avec étrier avec raccord et tuyau flexible (n°1) (d). Installatie voorzien van een boiler van 300 liter voor de productie van huishoudelijk warm water. Bestaande uit: Boiler van 300 liter met 2 warmteuitwisselaars (1) - zonne-energie station met pomp (1) - zonne-energie vat van 18 liter met beugel met verbindingselement en flexibele leiding (1) - Sanitair vat van 24 liter met beugel met verbindingselement en flexibele leiding (1).		1	678750	1.740
PLUS (indispensable pour l'intégration avec l'énergie solaire) PLUS (verplicht in het geval u installatie integreert met zonne-energie)				
panneau solaire + kit installation zonnepaneel + installatiekit	ou Kit d'installation pour 2 panneaux solaire au-dessus du manteau du toit Installatiekit voor 2 zonnepaneel op het dak	1	677150	1.420
	ou Kit d'installation pour 2 panneaux solaire intégré au-dessus du manteau du toit Installatiekit voor 2 ingebouwde zonnepaneel op het dak	1	677190	1.860
	ou Kit d'installation pour 2 panneaux solaire sur toit plat Installatiekit 2 zonnepaneel op plat dak	1	677110	1.600
PLUS (indispensable pour utiliser le DOMOKLIMA) PLUS (verplicht als DOMOKLIMA gebruikt wordt)				
module gestion solaire + ballon tampon beheermodule zonne- energie + puffer	Domoklima périphérique "SOLARBOL" Periferische domoklima "SOLARBOL"	1	679190*	140
panneaux graphiques pour état du système - grafisch paneel voor de staat van het systeem	Domoklima périphérique "GRAPHICA" Periferische domoklima "GRAPHICA"	1	681650	120
PIÙ (achat conseillé) - Più (aankoop aanbevolen)				
Soupape à 3 voies 1" F (acheter 3 soupapes) - Driewegsklep 1" F (3 kleppen aankopen)		1	143330	100



* Se rapporte au conducteur neutre qui sera programmé par notre Revendeur, en phase de premier allumage -
* Verwijst naar de nul die door onze Dealer tijdens de eerste ontsteking geprogrammeerd wordt

Installations combinées - Gecombineerde installaties

pour - voor Béring / Calgary / Orlando		pièces stukken	code	€
<p>KIT COMBI 500 A: Installation intégrée avec ballon tampon de 500 litres pour alimenter l'installation de chauffage avec radiateurs en plus du réseau d'eau chaude sanitaire. Composé de: ballon tampon 500 litres avec 2 échangeurs (n°1) station solaire avec circulateur (n°1) - vase solaire 35 litres avec étrier avec raccord et tuyau flexible (n°1) - groupe AT (n°1) - soupape de non retour - vase chauffage de 50 litres. Systeem voorzien van een puffer van 500 liter voor de voeding van de verwarmingsinstallatie met radiatoren en huishoudelijk warm water. Bestaande uit: Puffer van 500 liter met 2 warmteuitwisselaars (1) - zonne-energie station met pomp (1) - zonne-energie vat van 35 liter met beugel met verbindingselement en flexibele leiding (1) - groep AT (1) - terugslagklep - verwarmingsvat van 50 liter.</p>		1	678760	2.010
<p>KIT COMBI 500 B: Installation intégrée avec ballon tampon de 500 litres pour alimenter l'installation de chauffage avec radiateurs en plus du réseau d'eau chaude sanitaire. Composé de: ballon tampon 500 litres avec 2 échangeurs (n°1) station solaire avec circulateur (n°1) - vase solaire 35 litres avec étrier avec raccord et tuyau flexible (n°1) - groupe chauffage mélangeur BT+MOT. (n°1) - soupape de non retour - vase chauffage de 50 litres. Systeem voorzien van een puffer van 500 liter voor de voeding van de verwarmingsinstallatie met radiatoren en huishoudelijk warm water. Bestaande uit: Puffer van 500 liter met 2 warmteuitwisselaars (1) - zonne-energie station met pomp (1) - zonne-energie vat van 35 liter met beugel met verbindingselement en flexibele leiding (1) - groep verwarming menger BT+MOT (1) - terugslagklep - verwarmingsvat van 50 liter.</p>		1	678770	2.170
<p>PLUS (indispensable pour l'intégration avec l'énergie solaire) PLUS (verplicht in het geval u installatie integreert met zonne-energie)</p>				
panneaux solaire + kit installation zonnepaneel + installatiekit	Kit d'installation pour 3 panneaux solaire au-dessus du manteau du toit Installatiekit voor 3 zonnepaneel op het dak	1	677160	2.090
	Kit d'installation pour 3 panneaux solaire intégré au-dessus du manteau du toit Installatiekit voor 3 ingebouwde zonnepaneel op het dak	1	677200	2.590
	Kit d'installation pour 3 panneaux solaire sur toit plat Installatiekit 3 zonnepaneel op plat dak	1	677120	2.320
<p>PLUS (indispensable pour utiliser le DOMOKLIMA) PLUS (verplicht als DOMOKLIMA gebruikt wordt)</p>				
module gestion solaire + ballon tampon beheermodule zonne- energie + puffer	Domoklima périphérique "SOLARBOL" Periferische domoklima "SOLARBOL"	1	679190*	140
panneaux graphiques pour état du système - grafisch paneel voor de staat van het systeem	Domoklima périphérique "GRAPHICA" Periferische domoklima "GRAPHICA"	1	681650	120
<p>PLUS (indispensable pour utiliser DOMOKLIMA chauffage) PLUS (verplicht als DOMOKLIMA verwarming gebruikt wordt)</p>				
module gestion installation température élevée et basse température beheermodule installatie met hoge en lage temperaturen	Domoklima périphérique "RISCALDA" Periferische domoklima "RISCALDA"	1	679190*	140
<p>PLUS (nécessaire pour produire l'eau chaude sanitaire) PLUS (verplicht voor de productie van huishoudelijk warm water)</p>				
conseillé pour COMBI 500 aanbevolen voor COMBI 500	Station d'eau chaude sanitaire 50 kW avec centrale 1-20 l/min station 50 kW met regeleenheid 1-20 l/min	1	676680	1.340
conseillé pour COMBI 1000 aanbevolen voor COMBI 1000	Station d'eau chaude sanitaire 100 kW avec centrale 2-40 l/min station 100 kW met regeleenheid 2-40 l/min	1	676690	1.560
<p>PLUS (achat conseillé) - PLUS (aankoop aanbevolen)</p>				
Soupape à 3 voies 1" F (acheter 3 soupapes) - Driewegsklep 1" F (3 kleppen aankopen)		1	143330	100

* Se rapporte au conducteur neutre qui sera programmé par notre Revendeur, en phase de premier allumage -

* Verwijst naar de nul die door onze Dealer tijdens de eerste ontsteking geprogrammeerd wordt

Installations combinées - Gecombineerde installaties

pour - voor Béring / Calgary / Orlando

pièces
stukken

code

€

KIT COMBI 500 A+B:

Installation intégrée avec ballon tampon de 500 litres pour alimenter l'installation en même temps les installations avec radiateurs et avec panneaux radiants en plus du réseau d'eau chaude sanitaire. Composé de: Ballon tampon 500 litres avec 2 échangeurs (n°1) (a) station solaire avec circulateur (n°1) (b) - vase solaire 35 litres avec étrier avec raccord et tuyau flexible (n°1) (c)- groupe chauffage mélangeur BT+MOD. (n°1) (d1) - groupe AT (d2) - soupape de non retour - vase chauffage de 500 litres (1) (e).

Systeem voorzien van een puffer van 500 liter voor de voeding van de verwarmingsinstallatie met vloerverwarming en huishoudelijk warm water.

Bestaande uit: Boiler van 500 liter met 2 warmteuitwisselaars (1) (a)

- zonne-energie station met pomp (1)(b) - zonne-energie vat van 35 liter met beugel met verbindingselement en flexibele leiding (1) (c) - groep verwarming menger BT+MOT. (1) (d1) - groep AT (d2) - terugslagklep - verwarmingsvat van 50 liter (e).

1

678780

2.440

PLUS (indispensable pour l'intégration avec l'énergie solaire)

PLUS (verplicht in het geval u installatie integreert met zonne-energie)

panneaux solaire +
kit installation
zonnepaneel
+ installatiekit

Kit d'installation pour 3 panneaux solaire au-dessus du manteau du toit
Installatiekit voor 3 zonnepaneel op het dak

1

677160

2.090

Kit d'installation pour 3 panneaux solaire intégré au-dessus du manteau du toit
Installatiekit voor 3 ingebouwde zonnepaneel op het dak

1

677200

2.590

Kit d'installation pour 3 panneaux solaire sur toit plat
Installatiekit 3 zonnepaneel op plat dak

1

677120

2.320

PLUS (indispensable pour utiliser le DOMOKLIMA)

PLUS (verplicht als DOMOKLIMA gebruikt wordt)

module gestion solaire +
ballon tampon
beheermodule zonne-
energie + puffer

Domoklima périphérique "SOLARBOL"
Periferische domoklima "SOLARBOL"

1

679190*

140

panneaux graphiques
pour état du système -
grafisch paneel voor de
staat van het systeem

Domoklima périphérique "GRAPHICA"
Periferische domoklima "GRAPHICA"

1

681650

120

PLUS (indispensable pour utiliser DOMOKLIMA chauffage)

PLUS (verplicht als DOMOKLIMA verwarming gebruikt wordt)

module gestion installation
température
élevée et basse température
beheermodule installatie met
hoge en lage temperaturen

Domoklima périphérique "RISCALDA"
Periferische domoklima "RISCALDA"

1

679190*

140

PLUS (nécessaire pour produire l'eau chaude sanitaire)

PLUS (verplicht voor de productie van huishoudelijk warm water)

conseillé pour COMBI 500 Station d'eau chaude sanitaire 50 kW avec centrale 1-20 l/min
aanbevolen voor COMBI 500HWW station 50 kW met regeleenheid 1-20 l/min

1

676680

1.340

conseillé pour COMBI 1000 Station d'eau chaude sanitaire 100 kW avec centrale 2-40 l/min
aanbevolen voor COMBI 1000 HWW station 100 kW met regeleenheid 2-40 l/min

1

676690

1.560


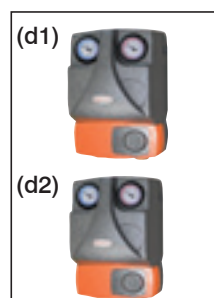
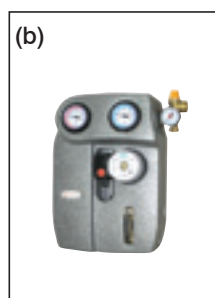
PLUS (achat conseillé) - PLUS (aankoop aanbevolen)

Soupape à 3 voies 1" F (acheter 3 soupapes) - Driewegsklep 1" F (3 kleppen aankopen)

1

143330

100



* Se rapporte au conducteur neutre qui sera programmé par notre Revendeur, en phase de premier allumage -

* Verwijst naar de nul die door onze Dealer tijdens de eerste ontsteking geprogrammeerd wordt

Installations combinées - Gecombineerde installaties


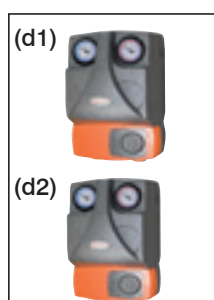


pour - voor Béring / Calgary / Orlando		pièces stukken	code	€
<p>KIT COMBI 1000 A: Installation intégrée avec ballon tampon de 1000 litres pour alimenter l'installation de chauffage avec panneaux radiants en plus du réseau d'eau chaude sanitaire. Composé de: Ballon tampon 1000 litres avec 2 échangeurs (n°1) station solaire avec circulateur (n°1) - vase solaire 35 litres avec étrier avec raccord et tuyau flexible (n°1) - groupe AT (n°1) - soupape de non retour - vase chauffage de 100 litres. Systeem voorzien van een puffer van 1000 liter voor de voeding van de verwarmingsinstallatie met radiatoren en huishoudelijk warm water. Bestaande uit: Puffer van 1000 liter met 2 warmteuitwisselaars (1) -zonne-energie station met pomp (1) - zonne-energie vat van 35 liter met beugel met verbindingselement en flexibele leiding (1) - groep AT (1) - terugslagklep - vat van 100 liter.</p>		1	678790	2.620
<p>KIT COMBI 1000 B: Installation intégrée avec ballon tampon de 1000 litres pour alimenter l'installation de chauffage avec panneaux radiants en plus du réseau d'eau chaude sanitaire. Composé de: Ballon tampon 1000 litres avec 2 échangeurs (n°1) station solaire avec circulateur (n°1) - vase solaire 35 litres avec étrier avec raccord et tuyau flexible (n°1) - groupe chauffage mélangeur BT+MOD. (n°1) - soupape de non retour - vase chauffage de 100 litres. Systeem voorzien van een puffer van 1000 liter voor de voeding van de verwarmingsinstallatie met radiatoren en huishoudelijk warm water. Bestaande uit: Puffer van 1000 liter met 2 warmteuitwisselaars (1) -zonne-energie station met pomp (1) - zonne-energie vat van 35 liter met beugel met verbindingselement en flexibele leiding (1) - groep verwarming menger BT+MOD (1) - terugslagklep - vat van 100 liter.</p>		1	678800	2.780
<p>PLUS (indispensable pour l'intégration avec l'énergie solaire) PLUS (verplicht in het geval u installatie integreert met zonne-energie)</p>				
panneau solaire + kit installation zonnepaneel + installatiekit	ou Kit d'installation pour 4 panneaux solaire au-dessus du manteau du toit Installatiekit voor 4 zonnepaneel op het dak	1	677170	2.760
	ou Kit d'installation pour 4 panneau solaire intégré au-dessus du manteau du toit Installatiekit voor 4 ingebouwde zonnepaneel op het dak	1	677210	3.380
	ou Kit d'installation pour 4 panneaux solaire sur toit plat Installatiekit 4 zonnepaneel op plat dak	1	677130	3.040
<p>PLUS (indispensable pour utiliser le DOMOKLIMA) PLUS (verplicht als DOMOKLIMA gebruikt wordt)</p>				
module gestion solaire + ballon tampon beheermodule zonne- energie + puffer	Domoklima périphérique "SOLARBOL" Periferische domoklima "SOLARBOL"	1	679190*	140
panneaux graphiques pour état du système - grafisch paneel voor de staat van het systeem	Domoklima périphérique "GRAPHICA" Periferische domoklima "GRAPHICA"	1	681650	120
<p>PLUS (indispensable pour utiliser DOMOKLIMA chauffage) PLUS (verplicht als DOMOKLIMA verwarming gebruikt wordt)</p>				
module gestion installation température élevée et basse température beheermodule installatie met hoge en lage temperaturen	Domoklima périphérique "RISCALDA" Periferische domoklima "RISCALDA"	1	679190*	140
<p>Plus (nécessaire pour produire l'eau chaude sanitaire) Plus (verplicht voor de productie van huishoudelijk warm water)</p>				
conseillé pour COMBI 500 aanbevolen voor COMBI 500HWW	Station d'eau chaude sanitaire 50 kW avec centrale 1-20 l/min station 50 kW met regeleenheid 1-20 l/min	1	676680	1.340
conseillé pour COMBI 1000 aanbevolen voor COMBI 1000	Station d'eau chaude sanitaire 100 kW avec centrale 2-40 l/min HWW station 100 kW met regeleenheid 2-40 l/min	1	676690	1.560
<p>PIÙ (achat conseillé) - Più (aankoop aanbevolen)</p>				
<p>Soupape à 3 voies 1" F (acheter 3 soupapes) - Driewegsklep 1" F (3 kleppen aankopen)</p>		1	143330	100

* Se rapporte au conducteur neutre qui sera programmé par notre Revendeur, en phase de premier allumage -

* Verwijst naar de nul die door onze Dealer tijdens de eerste ontsteking geprogrammeerd wordt

Installations combinées - Gecombineerde installaties

pour - voor Béring / Calgary / Orlando		pièces stukken	code	€
<p>KIT COMBI 1000 A+B: Installation intégrée avec ballon tampon de 1000 litres pour alimenter l'installation en même temps les installations avec radiateurs et avec panneaux radiants en plus du réseau d'eau chaude sanitaire. Composé de: Ballon tampon 1000 litres avec 2 échangeurs (n°1) (a) station solaire avec circulateur (n°1) (b) - vase solaire 35 litres avec étrier avec raccord et tuyau flexible (n°1) (c) - groupe AT (n°1) (d2) - groupe chauffage mélangeur BT+MOT. (d1)- soupape de non retour - vase chauffage de 1000 litres (1) (e).</p> <p>Systeem voorzien van een puffer van 1000 liter voor de gelijktijdige voeding van de verwarmingsinstallaties met vloerverwarming en huishoudelijk warm water. Bestaande uit: Puffer van 1000 liter met 2 warmteuitwisselaars (1) (a) - zonne-energie station met pomp (1) (b) - zonne-energie vat van 35 liter met beugel met verbindingselement en flexibele leiding (1) (c) - groep AT (1)(d2) - groep verwarmers mengers BT+MOT (d1) - terugslagklep - verwarmingsvat van 1000 liter (e).</p>		1	678810	3.050
<p>PLUS (indispensable pour l'intégration avec l'énergie solaire) PLUS (verplicht in het geval u installatie integreert met zonne-energie)</p>				
panneaux solaire + kit installation zonnepaneel + installatiekit	Kit d'installation pour 4 panneaux solaire au-dessus du manteau du toit Installatiekit voor 4 zonnepaneel op het dak	1	677170	2.760
	Kit d'installation pour 4 panneaux solaire intégré au-dessus du manteau du toit Installatiekit voor 4 ingebouwde zonnepaneel op het dak	1	677210	3.380
	Kit d'installation pour 4 panneaux solaire sur toit plat Installatiekit 3 zonnepaneel op plat dak	1	677130	3.040
<p>PLUS (indispensable pour utiliser le DOMOKLIMA) PLUS (verplicht als DOMOKLIMA gebruikt wordt)</p>				
module gestion solaire + ballon tampon beheermodule zonne-energie + puffer	Domoklima périphérique "SOLARBOL" Periferische domoklima "SOLARBOL"	1	679190*	140
panneaux graphiques pour état du système - grafisch paneel voor de staat van het systeem	Domoklima périphérique "GRAPHICA" Periferische domoklima "GRAPHICA"	1	681650	120
<p>PLUS (indispensable pour utiliser DOMOKLIMA chauffage) PLUS (verplicht als DOMOKLIMA verwarming gebruikt wordt)</p>				
module gestion installation température élevée et basse température beheermodule installatie met hoge en lage temperaturen	Domoklima périphérique "RISCALDA" Periferische domoklima "RISCALDA"	1	679190*	140
<p>Plus (nécessaire pour produire l'eau chaude sanitaire) Plus (verplicht voor de productie van huishoudelijk warm water)</p>				
conseillé pour COMBI 500 aanbevelen voor COMBI 500HWW	Station d'eau chaude sanitaire 50 kW avec centrale 1-20 l/min HWW station 50 kW met regeleenheid 1-20 l/min	1	676680	1.340
conseillé pour COMBI 1000 aanbevelen voor COMBI 1000	Station d'eau chaude sanitaire 100 kW avec centrale 2-40 l/min HWW station 100 kW met regeleenheid 2-40 l/min	1	676690	1.560
<p>PIÙ (achat conseillé) - Più (aankoop aanbevelen)</p>				
Soupape à 3 voies 1" F (acheter 3 soupapes) - Driewegsklep 1" F (3 kleppen aankopen)		1	143330	100



* Se rapporte au conducteur neutre qui sera programmé par notre Revendeur, en phase de premier allumage -
 * Verwijst naar de nul die door onze Dealer tijdens de eerste ontsteking geprogrammeerd wordt



20020 **LAINATE** (MI) Italia - Via Mascagni, 7
Tel. +39 02 937621 - Fax +39 02 93762400
www.edilkamin.com - export@edilkamin.com

Revendeur / Verdeler:

CS 945161 3.02.14/A

Importateur exclusif Benelux
Exclusieve Invoerder voor Benelux



Rue des Nouvelles Technologies 11 - 4821 ANDRIMONT
Bureau: 0032 87/44.82.54 - Fax: 0032 87/89.17.35
info@girretzpierre.be - www.girretzpierre.be

Dragonder 30 A - 5555 XZ VALKENSWAARD Holland
0031/407.850.612 - www.edilkamin.nl - www.girretzpierre.nl

Edilkamin Spa se réserve la faculté de modifier à tout moment, sans préavis, les caractéristiques techniques et esthétiques des éléments illustrés dans le présent catalogue et elle décline toute responsabilité pour toute erreur d'impression éventuellement présente. / EDILKAMIN S.p.A. behoudt zich het recht voor de technische en esthetische kenmerken van de geïllustreerde modellen op elk moment en zonder voorafgaande kennisgeving te wijzigen. EDILKAMIN S.p.A. is niet verantwoordelijk voor eventuele drukfouten in deze prijslijst.